



Nehmt den kleinen
HVV-Streckenplan mit!



Gruppe

Bevor ihr startet, informiert euch, ob alle Aufzüge funktionieren!
HVV-Infoline **0 40 19 449**

**Achtet auf das Rollstuhlfahrer-Piktogramm
und das Schachbrettmuster
an den Bahnsteigen.
Hier könnt ihr am besten einsteigen.**



1 Eure Rallye startet an der Haltestelle **Schlump**.

→ **a)** Wie kommt ihr von der Schule dorthin?

→ **b)** Auf dem Weg zum **Schlump** überlegt:
Was ist der Unterschied zwischen HVV und HSV?



2 Oben am Eingang zur Haltestelle **Schlump** seht ihr den höchsten Turm Hamburgs.

Er ist 279 Meter hoch.

→ Es ist der _____.

3 Jetzt geht's mit dem **MetroBus** nach **Altona**.


- **a)** Es ist die Linie .
- **b)** Welche Hilfen bekommt ihr beim Einsteigen?

4 In **Altona** geht ihr zum **Bus-Bahnhof**. Hinweisschilder zeigen euch den Weg.

Erkundet an der großen Anzeigetafel:

- Welcher Bus fährt in die **HafenCity**?

Es ist die Linie .



5 Von **Altona** geht es zur Haltestelle **Stadthausbrücke**.

- **a)** Wie fährt Ihr dorthin?

Mit der Linie Richtung _____.

- **b)** Welchen Aufzug müsst ihr nehmen?

- **c)** Erkundet an der Linientafel auf dem Bahnsteig:

Wie lange dauert die Fahrt?

Die Fahrt dauert Minuten.

6 Nehmt an der **Stadthausbrücke** den Ausgang **Herrengraben – Michaeliskirche**.

7 Von hier aus müsst ihr ohne Bus und Bahn die Haltestelle **Rödingsmarkt** ansteuern. Euer Weg dorthin führt unter dem **Steigenberger Hotel** hindurch.


→ **a)** Am **Rödingsmarkt** fährt die Linie .

→ **b)** Was ist das Besondere an der Haltestelle?

8 Vom **Rödingsmarkt** sollt ihr zum **Baumwall** fahren.

→ Welchen Fahrstuhl müsst ihr nehmen?

Richtung: _____



9 Am **Baumwall** angekommen, fahrt ihr mit dem Rollstuhl über die Ampel zur Hafenpromenade.

→ **a)** Welches Tier begrüßt euch von der anderen Seite der Elbe?

→ **b)** Im City Sporthafen liegt ein altes rotes Schiff. Was für ein Schiff ist es?

10 Jetzt geht es zurück zum **Baumwall**. Von dort fahrt ihr zur Haltestelle **St. Pauli**. Benutzt den Fahrstuhl, um auf den Bahnsteig zu kommen.

→ **a)** Welchen Fahrstuhl müsst ihr nehmen?

Richtung: _____

→ **a)** Am Fahrstuhl sind die Bedienungsknöpfe mit Blindenschrift versehen. Schreibt das Wort „Aufzug“ in Blindenschrift in das Kästchen.

11 Wie viele Stationen sind es vom **Baumwall** nach **St. Pauli**?

→ Es sind Stationen.

12 Steigt an der Haltestelle **St. Pauli** aus und seht euch den Bahnsteig genau an. An den Wänden hängen Bilder aus dem Stadtteil.

→ Was könnt ihr auf den Bildern wiedererkennen?

13 Jetzt geht es mit der **U 3** zum **Schlump** zurück.

In der Schule werden wir die **Rallye-Siegergruppe** ermitteln.



Für Notfälle:

Schul-Telefonnummer _____