

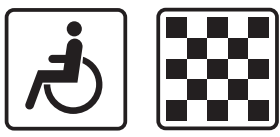
Nehmt den kleinen
HVV-Streckenplan mit!



Gruppe

Bevor ihr startet, informiert euch, ob alle Aufzüge funktionieren!
HVV-Infoline **0 40 19 449**


**Achtet auf das Rollstuhlfahrer-Piktogramm
und das Schachbrettmuster
an den Bahnsteigen.
Hier könnt ihr am besten einsteigen.**



1 Eure Rallye startet an der Haltestelle **Altona**.

→ **a)** Wie kommt ihr von der Schule dorthin?


→ **b)** Auf dem Weg dorthin überlegt:
Was ist der Unterschied zwischen HVV und HSV?



2 In **Altona** gibt es den großen **Bus-Bahnhof**. Hinweisschilder zeigen euch den Weg.
Erkundet an der großen Anzeigetafel:

→ Welcher Bus fährt in die **HafenCity**?

Es ist die Linie .



3 Von **Altona** geht es zur Haltestelle **Stadthausbrücke**.

→ **a)** Wie fährt ihr dorthin?

Mit der Linie Richtung _____

→ **b)** Welchen Aufzug müsst ihr nehmen?

→ **c)** Erkundet an der Linientafel auf dem Bahnsteig:
Wie lange dauert die Fahrt?

Die Fahrt dauert Minuten.



4 Nehmt an der **Stadthausbrücke** den Ausgang **Herrengraben – Michaeliskirche**.

5 Von hier aus müsst ihr ohne Bus und Bahn die Haltestelle **Rödingsmarkt** ansteuern.
Euer Weg dorthin führt unter dem **Steigenberger Hotel** hindurch.

→ **a)** Am **Rödingsmarkt** fährt Linie .

→ **b)** Was ist das Besondere an der Haltestelle?

6 Vom **Rödingsmarkt** sollt ihr zum **Baumwall** fahren.

→ Welchen Fahrstuhl müsst ihr nehmen?

Richtung: _____



7 Am **Baumwall** angekommen, fahrt ihr mit dem Rollstuhl über die Ampel zur Hafenpromenade.

→ **a)** Welches Tier begrüßt euch von der anderen Seite der Elbe?

→ **b)** Im City Sporthafen liegt ein altes rotes Schiff. Was für ein Schiff ist es?

8 Jetzt geht es zurück zum **Baumwall**. Von dort fahrt ihr weiter zur Haltestelle **St. Pauli**.

→ Am Fahrstuhl sind die Bedienungsknöpfe mit Blindenschrift versehen. Schreibt das Wort „Aufzug“ in Blindenschrift in das Kästchen.

9 Wie viele Stationen sind es vom **Baumwall** nach **St. Pauli**?

→ Es sind Stationen.

10 Steigt an der Haltestelle **St. Pauli** aus und seht euch den Bahnsteig genau an. An den Wänden hängen Bilder aus dem Stadtteil.

→ Was könnt ihr auf den Bildern wiedererkennen?

11 Weiter geht es mit der **U 3** bis zum **Schlump**. Fahrt an der Haltestelle **Schlump** nach oben.

Hier seht ihr den höchsten Turm Hamburgs. Er ist 279 Meter hoch.

→ Es ist der _____ .

12 Jetzt geht es mit dem **MetroBus** nach **Altona** zurück.

→ **a)** Es ist die Linie .

→ **b)** Welche Hilfe bekommen Rollstuhlfahrer beim Einsteigen?

13 Nun fahrt ihr von **Altona** wieder zu eurer Schule zurück.

In der Schule werden wir die **Rallye-Siegergruppe** ermitteln.



Für Notfälle:

Schul-Telefonnummer _____