



Nehmt den kleinen
HVV-Streckenplan mit!



Gruppe

Bevor ihr startet, informiert euch, ob alle Aufzüge funktionieren!
HVV-Infoline **0 40 19 449**

**Achtet auf das Rollstuhlfahrer-Piktogramm
und das Schachbrettmuster
an den Bahnsteigen.
Hier könnt ihr am besten einsteigen.**



1 Eure Rallye startet an der Haltestelle

→ **a)** Wie kommt ihr von der Schule dorthin?

→ **b)** Auf dem Weg dorthin überlegt:
Was ist der Unterschied zwischen HVV und HSV?



2 Euer erstes Ziel ist die Haltestelle **Stadthausbrücke**.

→ **a)** Dorthin kommt ihr mit der Linie in Richtung _____.

→ **b)** Wie viele Haltestellen sind es bis zur **Stadthausbrücke**?

Es sind Haltestellen.

3 Nehmt an der **Stadthausbrücke** den Ausgang **Herrengraben – Michaeliskirche**.

4 Von hier aus müsst ihr ohne Bus und Bahn die Haltestelle **Rödingsmarkt** ansteuern. Euer Weg dorthin führt unter dem **Steigenberger Hotel** hindurch.


→ **a)** Am **Rödingsmarkt** fährt Linie .

→ **b)** Was ist das Besondere an der Haltestelle?

5 Vom **Rödingsmarkt** sollt ihr mit der U-Bahn zum **Baumwall** fahren.

→ **b)** Welchen Fahrstuhl müsst ihr nehmen?

Richtung: _____



6 Am **Baumwall** angekommen, fahrt ihr mit dem Rollstuhl über die Ampel zur Hafensperrmauer.

→ **a)** Welches Tier begrüßt euch von der anderen Seite der Elbe?

→ **b)** Im City Sporthafen liegt ein altes rotes Schiff. Was für ein Schiff ist es?

7 Jetzt geht es zurück zum **Baumwall**. Von dort fahrt ihr weiter zur Haltestelle **St. Pauli**.

→ Am Fahrstuhl sind die Bedienungsknöpfe mit Blindenschrift versehen. Schreibt das Wort „Aufzug“ in Blindenschrift in das Kästchen.

8 Wie viele Stationen sind es vom **Baumwall** nach **St. Pauli**?

→ Es sind Stationen.

9 Steigt an der Haltestelle **St. Pauli** aus und seht euch den Bahnsteig genau an.
An den Wänden hängen Bilder aus dem Stadtteil.

→ Was könnt ihr auf den Bildern wiedererkennen?

10 Weiter geht es mit der **U 3** bis zum **Schlump**. Fahrt an der Haltestelle **Schlump** nach oben.

Hier seht ihr den höchsten Turm Hamburgs. Er ist 279 Meter hoch.

→ Es ist der _____.

11 Von hier aus fahrt ihr weiter mit dem **Bus** bis zur **Sternschanze**.

→ **a)** Es ist die Linie .

→ **b)** Welche Hilfe bekommen Rollstuhlfahrer beim Einsteigen?

12 An der **Sternschanze** müsst ihr umsteigen, um wieder zurück zu eurer Starthaltestelle auf der anderen Seite der Elbe zu kommen.

→ Wie müsst ihr fahren?

Mit der Linie Richtung _____.

13 Nun geht's wieder zurück zur Schule.

In der Schule werden wir die **Rallye-Siegergruppe** ermitteln.



Für Notfälle:

Schul-Telefonnummer _____